



## ACTA DE PUBLICACION DE LOS ESTADOS FINANCIEROS

En cumplimiento de las disposiciones de la Resolución No. 533 de 2015 y sus modificaciones, la Resolución No. 706 de 2016 y sus modificaciones, y la Resolución No. 182 de 2017 y lo pertinente en el Marco Conceptual para la Preparación y Presentación de Información Financiera de Entidades de Gobierno, el Contador de Computadores para Educar NIT. 830.079.479-5, procede a publicar un conjunto completo de Estados Financieros que incluyen un Estado de la Situación Financiera, Estados de Resultados, Estado de Cambios en el Patrimonio y Estado de Flujo de Efectivo a corte 31 de enero de 2022, en la página Web y en la Intranet, hoy 31 de marzo de 2022.

**MILENA NARYIBE VARÓN**

Contador

T.P. No. 183210-T



**EL SUSCRITO REPRESENTANTE LEGAL Y CONTADOR DE**

**COMPUTADORES PARA EDUCAR**

**NIT. 830.079.479-5**

**CERTIFICA QUE:**

Hemos preparado un conjunto completo de Estados Financieros que incluyen un Estado de la Situación Financiera, Estados de Resultados, Estado de Cambios en el Patrimonio y Estado de Flujo de Efectivo a corte 31 de enero de 2022 de acuerdo con el Marco Normativo para las Entidades de Gobierno, reflejan razonablemente la situación financiera de Computadores para Educar.

- Los hechos económicos han sido reconocidos y realizados por Computadores para Educar durante el mes de enero de 2022.
- Los saldos fueron tomados fielmente de los libros generados por el Sistema Integrado de Información Financiera SIIF-NACIÓN.
- Cumple con las características cualitativas, fundamentales y de mejora, y se ha observado en su preparación los principios de contabilidad pública.
- Se han verificado las afirmaciones contenidas en los estados financieros y la información revelada refleja en forma fidedigna la situación financiera, el resultado del periodo y los cambios en el patrimonio de la entidad.
- El valor total de los activos, pasivos, patrimonio, ingresos, gastos y cuentas de orden, han sido revelados en los estados contables básicos hasta el corte del 31 de enero de 2022.
- Los activos representan un potencial de servicios o beneficios económicos futuros y los pasivos representan hechos pasados que implican un flujo de salida de recursos, en desarrollo de las funciones del cometido de Computadores para Educar al cierre del mes de enero de 2022.
- Se dio cumplimiento al control interno en cuanto a la correcta preparación y presentación de los estados financieros libres de errores significativos.

Se firma en Bogotá D.C. a los treinta y un (31) días del mes de marzo de 2022.

**ALEJANDRO FELIX LINERO DE CAMBIL**  
C.C. 72.230.946 de Barranquilla  
Representante Legal  
Computadores para Educar

**MILENA NARYIBE VARÓN**  
C.C. 53.891.811 de Soacha  
Contador  
T.P. No. 183210-T

## ESTADO DE SITUACIÓN FINANCIERA A ENERO 31 DE 2022 y 2021

(Cifras expresadas en pesos colombianos)

	2022	2021	VARIACIONES	%
<b>ACTIVO</b>	\$ 16.207.011.596	\$ 63.222.541.279	\$ (47.015.529.683)	100%
<b>ACTIVO CORRIENTE</b>				
Efectivo y Equivalentes al Efectivo	\$ 47.300.817	\$ 1.221.798	\$ 46.079.019	0%
Cuentas por Cobrar	\$ 3.785.635.118	\$ 3.785.635.118	\$ 0	-8%
Inventarios	\$ 9.269.826.318	\$ 1.577.821.598	\$ 7.692.004.720	-16%
Otros activos	\$ 2.602.005.069	\$ 60.957.090.126	\$ (58.355.085.058)	124%
<b>Total activo corriente</b>	\$ 15.704.767.322	\$ 62.536.133.522	\$ (46.831.366.201)	100%
<b>ACTIVO NO CORRIENTE</b>				
Propiedad, Planta y Equipo	\$ 502.244.274	\$ 686.407.756	\$ (184.163.482)	0%
<b>Total activo no corriente</b>	\$ 502.244.274	\$ 686.407.756	\$ (184.163.482)	0%
<b>Total activo</b>	\$ 16.207.011.596	\$ 63.222.541.279	\$ (47.015.529.683)	100%
CUENTAS ORDEN DEUDORAS	\$	\$	\$	
CTAS ACREEDORAS POR EL CONTRARIO	\$ 27.162.990.448	\$ 8.223.654.959	\$ 18.939.335.489	

	2022	2021	VARIACIONES	%
<b>PASIVO</b>	\$ 6.960.807.339	\$ 69.043.740.213	\$ (62.082.932.875)	132%
<b>PASIVO CORRIENTE</b>				
Cuentas por pagar	\$ 791.217.671	\$ 950.350.830	\$ (159.133.160)	0%
Beneficios a los Empleados	\$ 562.447.541	\$ 476.698.640	\$ 85.748.901	0%
Provisiones	\$ 1.810.548.628	\$ 1.611.961.556	\$ 198.587.072	0%
Otros pasivos	\$ 3.796.593.499	\$ 66.004.729.187	\$ (62.208.135.688)	100%
<b>Total pasivo corriente</b>	\$ 6.960.807.339	\$ 69.043.740.213	\$ (62.082.932.875)	132%
<b>PATRIMONIO</b>	\$ 9.246.204.257	\$ (5.821.198.935)	\$ 15.067.403.192	-32%
Patrimonio de las Entidades de Gobierno	\$ 10.600.735.273	\$ (1.401.750.847)	\$ 12.002.486.120	80%
Resultado del Ejercicio	\$ (1.354.531.016)	\$ (4.419.448.088)	\$ 3.064.917.072	20%
<b>Total patrimonio</b>	\$ 9.246.204.257	\$ (5.821.198.935)	\$ 15.067.403.192	-32%
<b>Total pasivo mas patrimonio</b>	\$ 16.207.011.596	\$ 63.222.541.279	\$ (47.015.529.683)	100%
CUENTAS ORDEN ACREEDORAS	\$ 27.162.990.448	\$ 8.223.654.959	\$ 18.939.335.489	
CUENTAS ORDEN DEUDORAS POR CONTRA	\$	\$	\$	

Los suscritos Representante Legal y Contador certificamos que hemos verificado previamente las afirmaciones contenidas en estos estados financieros y que los mismos han sido tomados fielmente de los libros de contabilidad.

**ALEJANDRO FÉLIX LINERO DE CAMBIL**  
Representante Legal


**MILENA NARYIBE VARÓN**  
Contador Público  
Tarjeta profesional N° 183210-T

## ESTADO DE RESULTADOS ENERO 31 DE 2022 y 2021

(Cifras expresadas en pesos colombianos)

	2022	2021	Variaciones
<b>INGRESOS</b>	\$	\$	\$
		2.502.389.153	(2.502.389.153)
Transferencias y subvenciones	\$	\$ 2.500.622.078	\$ 2.500.622.078
Otros Ingresos	\$	\$ 1.767.074	\$ 1.767.074
<b>Total ingresos</b>	\$	\$ 2.502.389.153	\$ 2.502.389.153
<b>GASTOS</b>	\$	\$	\$
	1.354.531.016	6.921.837.240	5.567.306.225
Gasto público social	\$ 563.206.084	\$ 6.018.161.185	\$ 5.454.955.101
De Administración y Operación	\$ 777.548.142	\$ 886.479.062	\$ 108.930.920
Deterioro, Depreciación, Amortización y Provisiones	\$ 13.776.790	\$ 17.196.993	\$ 3.420.203
Otros gastos		\$	\$
<b>Total gastos</b>	\$ 1.354.531.016	\$ 6.921.837.240	\$ 5.567.306.225
<b>EXCEDENTES O DEFICIT DEL EJERCICIO</b>	\$ (1.354.531.016)	\$ (4.419.448.088)	\$ (3.064.917.072)

Los suscritos Representante Legal y Contador certificamos que hemos verificado previamente las afirmaciones contenidas en estos estados financieros y que los mismos han sido tomados fielmente de los libros de contabilidad.

  
**ALEJANDRO FÉLIX LINERO DE CAMBIL**  
Representante Legal

  
**MILENA NARYIBE VARÓN**  
Contador Público  
Tarjeta profesional N° 183210-T


## ESTADOS DE CAMBIOS EN EL PATRIMONIO ENERO 31 DE 2022 y 2021

(Cifras expresadas en pesos colombianos)

<b>SALDO DEL PATRIMONIO A ENERO 31 DE 2021</b>	\$	<b>(5.821.198.935)</b>
<b>VARIACIONES PATRIMONIALES</b>	\$	<b>5.821.198.935</b>
<b>SALDO DEL PATRIMONIO A ENERO 31 DE 2021</b>	\$	<b>(5.821.198.935)</b>

	2022	2021	Valor
Capital fiscal	\$ 59.198.334.876	\$ 59.198.334.876	\$
Impactos en la transición al nuevo régimen	\$ (48.597.599.603)	\$ (60.600.085.723)	\$ (12.002.486.120)
Resultados del ejercicio	\$ (1.354.531.016)	\$ (4.419.448.088)	\$ (3.064.917.072)

Los suscritos Representante Legal y Contador certificamos que hemos verificado previamente las afirmaciones contenidas en estos estados financieros y los mismos han sido tomados fielmente de los libros de contabilidad.

  
**ALEJANDRO FÉLIX LINERO DE CAMBIL**  
Representante Legal

  
**MILENA NARYIBE VARÓN**  
Contador Público  
Tarjeta profesional N° 183210-T

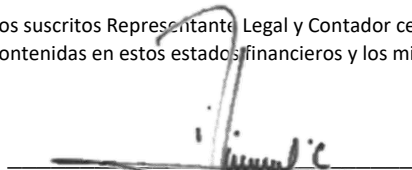
## ESTADOS DE FLUJOS DE EFECTIVO


31 de Enero de 2022

(Cifras expresadas en pesos colombianos)

ACTIVIDADES DE OPERACIÓN	
Pérdida del ejercicio	-13.357.017.136
Partidas que no afectan el efectivo:	
Depreciación	10.133.006
Provisión	191.573.538
<b>EFFECTIVO GENERADO EN LA OPERACIÓN</b>	<b>-13.155.310.592</b>
Cambios en Partidas Operacionales	
Aumento Cuentas por cobrar	-11.635.252
Disminución Otros Activos	1.248.035.509
Aumento beneficio a empleados	101.325.422
Disminucion Inventarios	114.075
Disminución Cuentas por pagar	-187.198.308
<b>FLUJO DE EFECTIVO NETO EN ACTIVIDAD DE OPERACIÓN</b>	<b>1.150.641.447</b>
ACTIVIDADES DE FINANCIACIÓN	
Disminución obli. Fainancieras a largo plazo	0
Aumento impuestos diferidos	0
Distribución de Dividendos	0
Superávit por valorización	0
Resultados de años anteriores	12.002.486.120
<b>FLUJO DE EFECTIVO EN ACTIVIDAD DE FINANCIACIÓN</b>	<b>12.002.486.120</b>
<b>TOTAL AUMENTO ( DISMINUCIÓN ) DEL EFECTIVO</b>	<b>-2.183.025</b>
<b>EFFECTIVO AÑO ANTERIOR</b>	<b>49.483.843</b>
<b>EFFECTIVO FINAL DEL AÑO</b>	<b>47.300.817</b>

Los suscritos Representante Legal y Contador certificamos que hemos verificado previamente las afirmaciones contenidas en estos estados financieros y los mismos han sido tomados fielmente de los libros de contabilidad.

  
**ALEJANDRO FÉLIX VINERO DE CAMBIL**  
Representante Legal

  
**MILENA NARYIBE VARÓN**  
Contador Público  
Tarjeta profesional N° 183210-T