

Código: AI-003-F	Versión: 1
Fecha: Enero/2017	Página 1 de 21

PROCESO Y/O DEPENDENCIA: Administrativa y Financiera-Talento Humano-Contratación - Comunicaciones

TEMA DE SEGUIMIENTO: Austeridad En El Gasto Público Primer Semestre 2020

FECHA DE ENTREGA: 30/07/2020

1. OBJETIVO:

Analizar el comportamiento de las principales variaciones seleccionadas del gasto público y medidas de austeridad aplicadas por Computadores para Educar en el primer semestre de 2020, como resultado de la evaluación, dar a conocer las observaciones identificadas y formular las recomendaciones a que haya lugar, que generen valor para la toma de decisiones en materia de racionalización y transparencia del gasto público.

La verificación conlleva a corroborar el cumplimiento normativo en el marco del plan de Austeridad y Eficiencia del gasto Público; direccionado por el Gobierno Nacional y como resultado exponer situaciones y hechos, que pueden servir como base para la toma de decisiones; de igual manera, determinar el comportamiento del consumo de los servicios públicos, publicidad, prestación de servicios, tiquetes y viáticos.

2. ALCANCE:

La evaluación y seguimiento en materia de austeridad en el gasto, comprende la revisión de variaciones producto de comparar el primer semestre del año 2020 frente al primer semestre del año 2019, de acuerdo con la información reportada por las dependencias responsables de las operaciones, relacionadas con los gastos por concepto de servicios públicos, viáticos, gastos de viaje, telefonía móvil, prestación de servicios y comunicación.

3. CRITERIOS DE AUDITORIA Y/O DOCUMENTOS DE REFERENCIA Y/O ELEMENTOS DE LA NORMA APLICABLES:

La auditoría se realizará dentro del siguiente marco Normativo:

- ✓ Los artículos 209 y 269 de la Constitución Política de Colombia de 1991, determinan la obligación de diseñar y aplicar, métodos y procedimientos de Control Interno.
- ✓ Ley 87 del 29 de noviembre 1993, definen las normas básicas para el ejercicio del control interno en las Entidades y Organismos del Estado.
- ✓ Decreto 1737 de 1998 - "Por el cual se expiden las medidas de austeridad y eficiencia y se someten a condiciones especiales la asunción de compromisos por parte de las entidades públicas que manejan recursos del tesoro público".
- ✓ Decreto 2209 de 1998. "Por el cual se modifican parcialmente los Decreto 1737 y 1738 del 21 de agosto de 1998".
- ✓ Decreto 0984 del 14 de mayo de 2012.

4. INFORME DE EVALUACIÓN

Se procedió con la revisión de la relación de consumo de energía eléctrica, líneas telefónicas, agua y alcantarillado, realizando comparaciones entre los consumos del primer semestre de 2020 frente al mismo período del 2019, y un segundo análisis que compara las variaciones mensuales presentadas en los consumos realizados mes tras mes durante el primer semestre 2020.

4.1. DIRECCIÓN NACIONAL

4.1.1. AGUA Y ALCANTARILLADO

4.1.1.1. Comparativo consumo de agua y alcantarillado Primer Semestre Vigencias 2019- 2020

Al efectuar el comparativo del consumo de agua y alcantarillado entre el primer semestre 2019 y primer semestre 2020 se pudo evidenciar la disminución del consumo en promedio por el semestre de un 45%, lo que es consecuente con la no asistencia por parte de los trabajadores a la sede de trabajo.

DIRECCION NACIONAL				
PERIODO	PRIMER SEMESTRE 2019	PRIMER SEMESTRE 2020	COMPARATIVO	%
6 diciembre- 3 febrero	\$ 283.290	\$ 230.008	-\$ 53.282	-19%
4 febrero- 2 abril	\$ 384.040	\$ 213.720	-\$ 170.320	-44%
3 abril-2 junio	\$ 386.000	\$ 133.630	-\$ 252.370	-65%
TOTAL	\$ 1.053.330	\$ 577.358	\$ 475.972	-45%

4.1.1.2. Consumo de agua y alcantarillado variación bimensual vigencia 2020

DIRECCION NACIONAL		
PERIODO	2020	COMPARATIVO MES ANTERIOR
6 diciembre- 3 febrero	\$ 230.008	
4 febrero- 2 abril	\$ 213.720	↓ -7%
3 abril-2 junio	\$ 133.630	↓ -37%
TOTAL,	\$ 577.358	

Se pudo evidenciar que el consumo de Agua y Alcantarillado en la Dirección para el segundo bimestre de 2020 disminuyó en un 7% respecto al primer bimestre y el tercer bimestre disminuyó en un 37% con relación al segundo bimestre del año en curso, esto congruente con la no asistencia a las oficinas por parte del personal de la entidad.

4.1.2. ENERGIA ELECTRICA

4.1.2.1. Comparativo consumo de Energía Eléctrica Primer Semestre Vigencias 2019- 2020

La medición del consumo de energía eléctrica se realiza de manera mensual atendiendo a los periodos facturados.

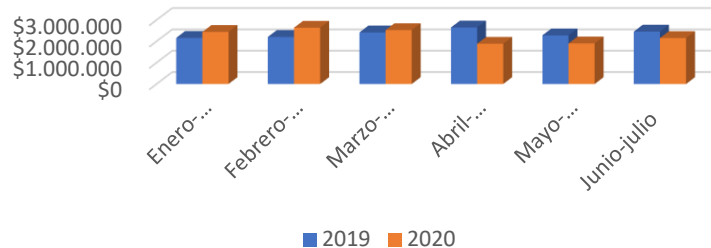
A continuación, se detallan los valores comparativos pagados por consumo de energía durante el primer semestre de las vigencias 2019 y 2020.

PERIODO	2019	2020	VARIACIÓN
Enero-Febrero	\$2.162.020	\$2.438.920	\$276.900
Febrero-Marzo	\$2.204.130	\$2.635.170	\$431.040
Marzo-Abril	\$2.415.240	\$2.526.740	\$111.500
Abril-Mayo	\$2.648.850	\$1.883.210	-\$765.640
Mayo-Junio	\$2.279.160	\$1.901.000	-\$378.160
Junio-julio	\$2.454.620	\$2.151.590	-\$303.030
TOTAL	\$14.164.020	\$13.536.630	-\$627.390

Efectuando el comparativo entre lo pagado en la vigencia 2020, respecto a la vigencia 2019, se observa que se presentó una disminución del \$ 627.390, un -4% semestre.

Revisados los pagos realizados durante cada periodo, comparando entre vigencias, se evidenció que los meses de enero a abril de la vigencia 2020, respecto al mismo periodo de 2019 presentaron aumento.

COMPARATIVO CONSUMO ENERGIA
PRIMER SEMESTRE 2020



A continuación, se describe lo informado por el área Administrativa y Financiera, con relación a los valores cancelados vigencia 2020:

Se informa que en la sede de la calle 72 se encuentran equipos que están en funcionamiento las 24 Horas los 365 días del Año.

El Cuarto Rack

2 aires Acondicionados

Rack Aproximadamente con 5 Servidores

Rack de Datos y Voz con Dispositivos de Comunicación Varios (Stwich, Router, entre Otros)

UPS Respaldo de Energía del Piso 10

Igualmente, se señala que para la vigencia 2020, en los Recibos de Enel Codensa incluye un cobro que se adicionó al recibo correspondiente al concepto de Aseo, el cual para la vigencia 2019 no tenía este cobro incorporado, lo que incrementa el valor cancelado para la vigencia.

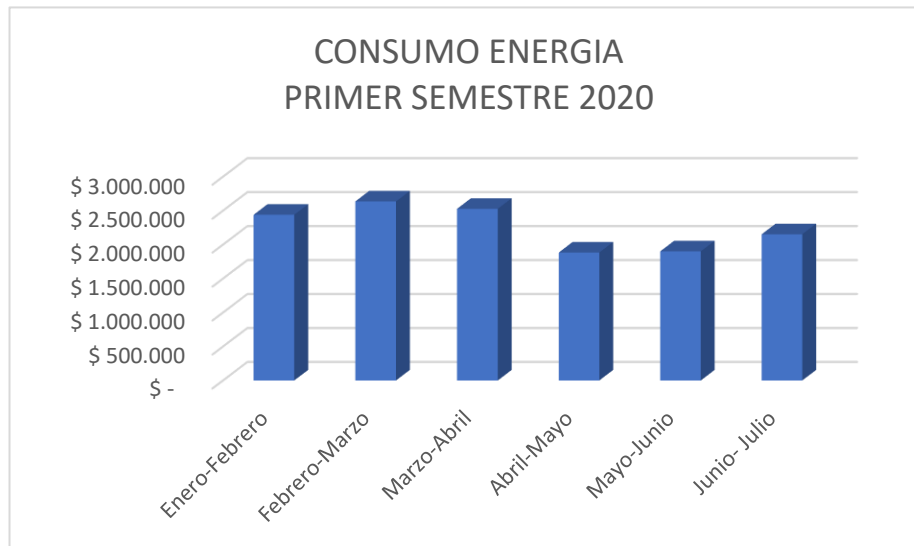
4.1.2.2. Consumo Energía Eléctrica vigencia 2020 variación mensual

Se realizó seguimiento al consumo de energía eléctrica durante 2020. Se evidenció que el consumo mes a mes se encuentra sobre Un millón Ochocientos pesos.

PERIODO	2020	ESTADO	VARIACIÓN 2019
Enero-Febrero	\$ 2.438.920		
Febrero-Marzo	\$ 2.635.170	↓	\$ 196.250
Marzo-Abril	\$ 2.526.740	↓	-\$ 108.430
Abril-Mayo	\$ 1.883.210	↓	-\$ 643.530
Mayo-Junio	\$ 1.901.000	↑	\$ 17.790

Junio- Julio	\$ 2.151.590	↑	\$ 250.590
TOTAL, GENERAL	\$ 13.536.630		

Durante el transcurso del primer semestre 2020 se evidenciaron, aumentos del consumo de energía con respecto a los meses anteriores en los meses de enero- febrero, mayo- junio y junio- julio, lo cual fue sustentado en el ítem anterior.



4.1.3. LINEAS TELEFÓNICAS FIJAS

4.1.3.1. Comparativo consumo telefónico Primer Semestre Vigencias 2019- 2020

El seguimiento al consumo de la línea telefónica se realiza de manera mensual.

MES	2019	2020	VARIACIÓN
Enero	\$1.770.200	\$1.804.060	\$33.860
Febrero	\$1.933.930	\$1.629.370	-\$304.560
Marzo	\$1.716.960	\$1.688.750	-\$28.210
Abril	\$1.766.680	\$1.696.090	-\$70.590
Mayo	\$2.006.040	\$1.601.660	-\$404.380
Junio	\$1.775.680	\$1.601.660	-\$174.020
TOTAL	\$10.969.490	\$10.021.590	-\$947.900

El total pagado durante el primer semestre de la vigencia 2019 fue de \$ 10.969.490

El total pagado durante el primer semestre de la vigencia 2020 fue de \$ 10.021.590

Efectuando el comparativo entre lo pagado en la vigencia 2020, respecto a la vigencia 2019, se observa que se presentó una disminución de \$ 947.900, un 9%.

4.1.3.2. Consumo telefónico vigencia 2020 variación mensual

Durante el primer semestre de la vigencia 2020 el consumo telefónico presentó los siguientes resultados:

MES	2020	ESTADO	VARIACIÓN
Enero	\$1.804.060		
Febrero	\$1.629.370	↓	-\$174.690
Marzo	\$1.688.750	↑	\$59.380
Abril	\$1.696.090	↑	\$7.340
Mayo	\$1.601.660	↓	-\$94.430
Junio	\$1.601.660	=	\$0
TOTAL,	\$10.021.590		

Los meses de mayor consumo corresponden a enero y abril y la disminución se presentó en los meses de febrero y mayo.



Según lo informado por el área el valor cancelado, corresponde a Línea que es Especializada para Manejar los Sigüientes Conceptos:

- Servicio enlace de voz avanzado
- Varias extensiones

Y corresponde a un Plus que no tienen Otras Líneas Corporativas Básica.

4.1.4. TELEFONIA CELULAR

4.1.4.1. Comparativo consumo telefonía celular Primer Semestre Vigencias 2019- 2020

Se realizó seguimiento al consumo de telefonía celular, del proveedor Movistar, durante 2019 y 2020.

PERIODO	2019	2020	VARIACIÓN
Enero-Febrero	\$775.928	\$942.022	\$166.094
Febrero-Marzo	\$787.998	\$984.890	\$196.892
Marzo-Abril	\$664.098	\$979.855	\$315.757
Abril-Mayo	\$699.098	\$979.855	\$280.757
Mayo-Junio	\$685.628	\$979.955	\$294.327
TOTAL	\$3.612.750	\$4.866.577	\$1.253.827

El total pagado durante el primer semestre de la vigencia 2019 fue de \$ 3.612.750

El total pagado durante el primer semestre de la vigencia 2020 fue de \$ 4.866.577

Efectuando el comparativo entre lo pagado en la vigencia 2020, respecto a la vigencia 2019, se observa que se presentó un aumento de \$ 1.253.827, correspondiente a un 35%, lo cual según lo informado por el área los Planes Movistar asociados son Fijos Mensuales y no se miden por consumo sino por Plan Adquirido.

El valor cancelado por este concepto para la vigencia 2020 corresponde a:

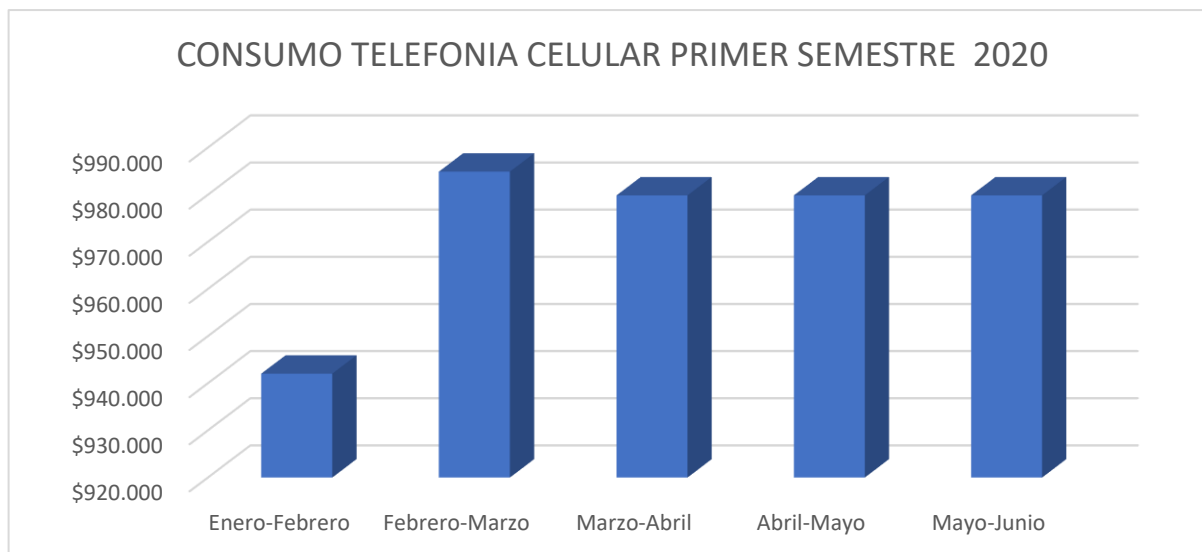
- Nuevo plan Adquirido
- Nuevo Modem

El consumo más alto durante el semestre de la vigencia 2020 corresponde a febrero – marzo \$984.890.

4.1.4.2. Consumo Telefonía Celular vigencia 2020 variación mensual

PERIODO	2020	ESTADO	VARIACIÓN
Enero-Febrero	\$942.022		
Febrero-Marzo	\$984.890	↑	\$42.868
Marzo-Abril	\$979.855	↓	-\$5.035
Abril-Mayo	\$979.855	=	\$0
Mayo-Junio	\$979.855	=	\$0
TOTAL	\$4.866.477		

Revisado el consumo mes a mes durante 2020, se presentaron periodos estables y el mes de febrero-marzo se presentó un aumento de \$ 42.868, los aumentos fueron aclarados en el ítem anterior.



4.2. CENTRO NACIONAL DE RECONDICIONAMIENTO Y CENTRO DE SOLUCIONES TECNOLÓGICAS

4.2.1. AGUA Y ALCANTARILLADO

4.2.1.1. Comparativo consumo de agua y alcantarillado Primer Semestre Vigencias 2019- 2020

El total pagado durante el primer semestre de la vigencia 2019 fue de \$ 3.716.182

El total pagado durante el primer semestre de la vigencia 2020 fue de \$ 2.661.540

Al efectuar el comparativo del consumo de agua y alcantarillado entre el primer semestre 2019 y primer semestre 2020 se pudo evidenciar la disminución del consumo en promedio por el semestre de un 28%, lo que es consecuente con la no asistencia por parte de los trabajadores a la sede de trabajo.

Se realizó el seguimiento al consumo de dicho servicio durante las dos vigencias y las variaciones presentadas.

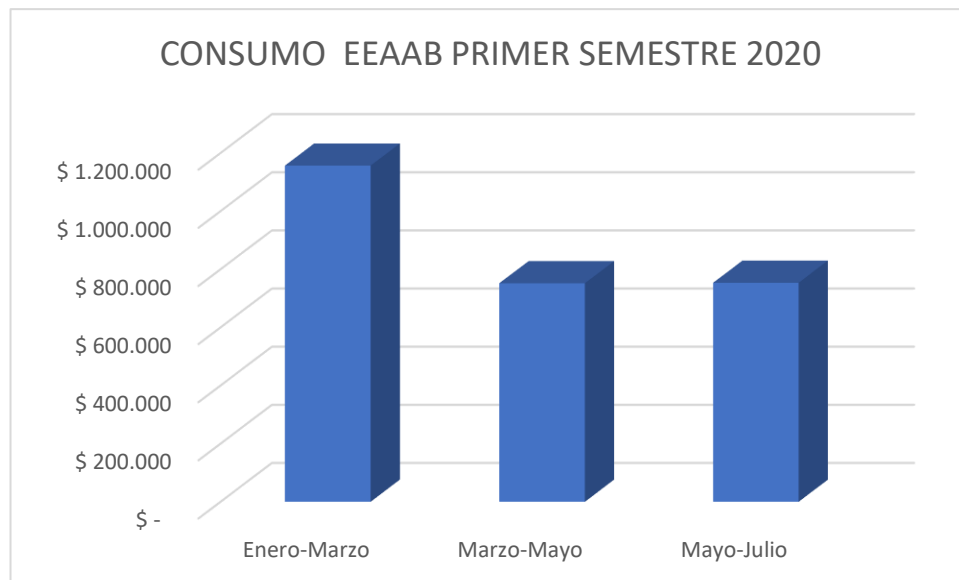
MES	2019	2020	VARIACIÓN
Enero-Marzo	\$1.374.300	\$1.156.450	-\$217.850
Marzo-Mayo	\$1.389.480	\$ 751.630	-\$637.850
Mayo-Julio	\$952.402	\$ 753.460	-\$198.942
TOTAL	\$3.716.182	\$ 2.661.540	-\$ 1.054.642

Teniendo en cuenta las variaciones presentadas se puede establecer que, para el segundo semestre de 2020, comparado con 2019, se presentaron reducciones importantes en cada uno de los meses de la vigencia.

4.2.1.2. Consumo de agua y alcantarillado vigencia 2020 variación mensual

Durante la vigencia 2020, se presentó aumento en los meses de enero a marzo y disminución en los meses marzo a mayo de 2020.

PERIODO	2020	ESTADO	VARIACIÓN
Enero-Marzo	\$ 1.156.450		
Marzo-Mayo	\$ 751.630	↓	-\$ 404.820
Mayo-Julio	\$ 753.460	↑	\$ 1.830
TOTAL	\$ 2.661.540		



4.2.2. ENERGIA ELECTRICA

4.2.2.1. Comparativo consumo de Energía Eléctrica Primer Semestre Vigencias 2019- 2020

Se realizó seguimiento a los pagos correspondientes al primer semestre vigencias 2019 y 2020 en los centros de reacondicionamiento CENARE y recepción CST.

El total pagado durante el primer semestre de la vigencia 2019 fue de \$ 12.714.370

El total pagado durante el primer semestre de la vigencia 2020 fue de \$ 10.931.170

PERIODO	2019	2020	VARIACIÓN
Enero-Febrero	\$2.073.480	\$2.124.450	\$50.970
Febrero-Marzo	\$2.160.100	\$2.455.710	\$295.610
Marzo-Abril	\$2.502.870	\$1.740.960	-\$761.910
Abril-Mayo	\$2.074.140	\$1.884.440	-\$189.700
Mayo-Junio	\$2.115.100	\$1.033.210	-\$1.081.890
Junio-julio	\$1.788.680	\$1.692.400	-\$96.280
TOTAL	\$12.714.370	\$10.931.170	-\$1.783.200

Durante el primer semestre 2019, el periodo de mayor consumo fue marzo-abril por \$ 2.502.870

Para el primer semestre 2020, el periodo de mayor consumo fue febrero- marzo por \$ 2.455.710

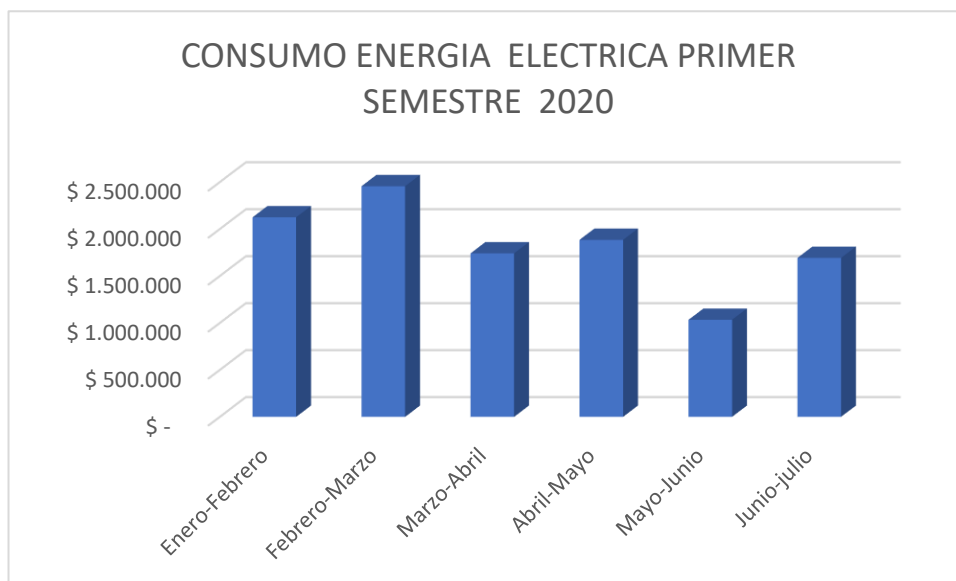
Se presentaron reducciones en el comparativo de consumo durante los meses de marzo a julio, presentando una disminución en el semestre de \$ 1.783.200.

A partir marzo de 2020, se presentaron disminuciones respecto al mismo periodo del 2019; en especial en el periodo de mayo- junio -\$ 1.081.890

4.2.2.2. Consumo de energía eléctrica vigencia 2020 variación mensual

PERIODO	2020	ESTADO	VARIACIÓN
Enero-Febrero	\$2.124.450		
Febrero-Marzo	\$2.455.710	↑	\$331.260
Marzo-Abril	\$1.740.960	↓	-\$714.750
Abril-Mayo	\$1.884.440	↑	\$143.480
Mayo-Junio	\$1.033.210	↓	-\$851.230
Junio-julio	\$1.692.400	↑	\$659.190
TOTAL	\$10.931.170		

Revisado el consumo mes a mes durante 2020, se presentó aumento en el mes febrero – marzo; abril – mayo y Junio – julio, los meses de marzo y abril y mayo junio el consumo presentó disminución, esto consecuente con la no asistencia de los trabajadores a la entidad.



4.2.3. CONSUMO LINEAS TELEFONICAS

4.2.3.1. Comparativo consumo de Líneas telefónicas Primer Semestre Vigencias 2019- 2020

El total pagado durante el primer semestre de la vigencia 2019 fue de \$ 1.994.320

El total pagado durante el primer semestre de la vigencia 2020 fue de \$ 1.286.880

MES	2019	2020	VARIACIÓN
Enero	\$332.850	\$210.680	-\$122.170
Febrero	\$331.560	\$215.240	-\$116.320
Marzo	\$331.560	\$215.240	-\$116.320
Abril	\$334.500	\$215.240	-\$119.260
Mayo	\$332.020	\$215.240	-\$116.780
Junio	\$331.830	\$215.240	-\$116.590
TOTAL	\$1.994.320	\$1.286.880	-\$707.440

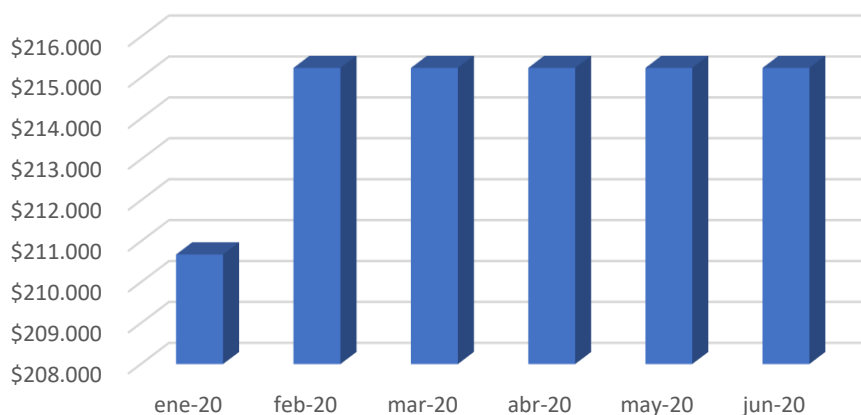
Efectuando el comparativo entre lo pagado en la vigencia 2020, respecto a la vigencia 2019, se observa que se presentó una disminución de \$ 707.440, representado en un 35% el semestre.

4.2.3.2. Consumo de telefonía vigencia 2020 variación mensual

MES	2020	ESTADO	VARIACIÓN
Enero	\$210.680		
Febrero	\$215.240	↑	\$4.560
Marzo	\$215.240	=	\$0
Abril	\$215.240	=	\$0
Mayo	\$215.240	=	\$0
Junio	\$215.240	=	\$0
TOTAL	\$1.286.880		

El consumo de telefonía para el primer semestre de 2020 se mantuvo sobre los \$215.240

CONSUMO LINEAS TELEFONICAS PRIMER SEMESTRE 2020



4.2.4. LINEA GRATUITA NACIONAL

4.2.4.1. Comparativo consumo de Línea gratuita Nacional Primer Semestre Vigencias 2019- 2020

Se realizó seguimiento al consumo de las vigencias 2019 y 2020, de las líneas de atención al cliente 018000949596 y 018000919273.

El total pagado durante el primer semestre de la vigencia 2019 fue de \$ 44.586.583

El total pagado durante el primer semestre de la vigencia 2020 fue de \$ 19.217.644

MES	2019	2020	VARIACIÓN
Enero	\$8.597.808	\$2.164.217	-\$6.433.591
Febrero	\$9.390.786	\$2.631.954	-\$6.758.832
Marzo	\$9.338.713	\$3.593.183	-\$5.745.530
Abril	\$7.141.854	\$2.278.049	-\$4.863.805
Mayo	\$7.423.275	\$4.069.201	-\$3.354.074
Junio	\$2.694.147	\$4.481.040	\$1.786.893
TOTAL	\$44.586.583	\$19.217.644	-\$25.368.939

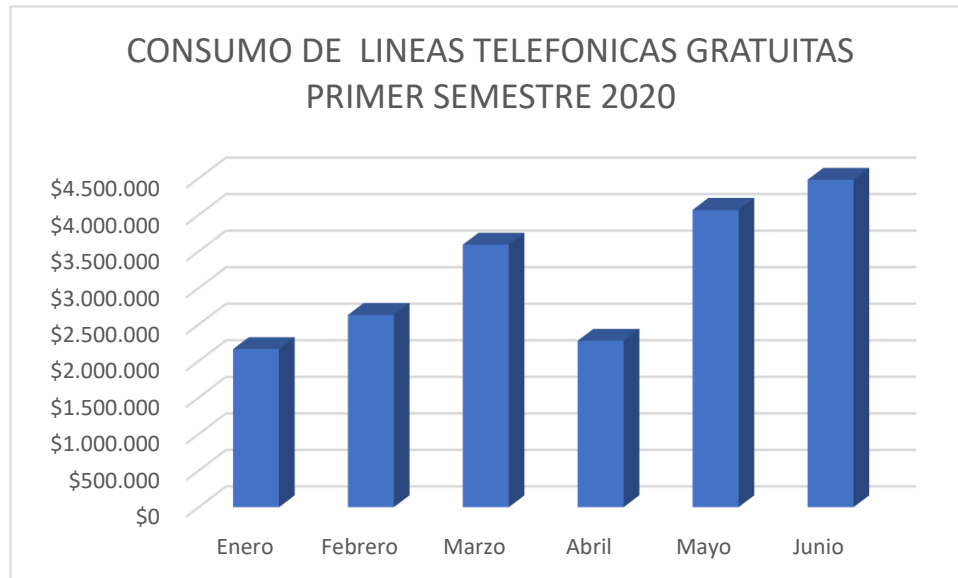
Los consumos más altos durante el primer semestre de 2019 se presentaron en los meses de enero, febrero y marzo.

En el primer semestre 2020 los consumos más altos fueron en los meses de mayo y junio.

4.1.4.2. Consumo Telefonía línea Gratuita vigencia 2020 variación mensual

MES	2020	ESTADO	VARIACIÓN
Enero	\$2.164.217		
Febrero	\$2.631.954	↑	\$467.737
Marzo	\$3.593.183	↑	\$961.229
Abril	\$2.278.049	↓	-\$1.315.134
Mayo	\$4.069.201	↑	\$1.791.152
Junio	\$4.481.040	↑	\$411.839
TOTAL	\$19.217.644		

En los meses de marzo, mayo y junio se ha incrementado el valor del consumo, sin embargo, se aclara que el uso de estas líneas telefónicas está condicionado a la cantidad de público que realice comunicaciones con estas líneas.



4.2. SERVICIOS DE PUBLICIDAD Y/O ESPACIOS PUBLICITARIOS

No se dispone de rubro para este concepto.

4.3. COMBUSTIBLE

No se dispone de rubro para este concepto.

4.4. MODIFICACIÓN DE PLANTA DE PERSONAL, ESTRUCTURA ADMINISTRATIVA y GASTOS DE PERSONAL.

La planta de personal y la estructura administrativa no ha sufrido modificaciones que generen costos y/o gastos para la entidad.

4.4.4. HORAS EXTRAS

La entidad no tiene contemplado el reconocimiento y pago de horas extras a los trabajadores.

4.4.5. PRESTACIÓN DE SERVICIOS

Durante el primer semestre de 2020 se celebraron seis (6) contratos de prestación de servicios profesionales, mediante las modalidades de contratación directa.

El total pagado por concepto de prestación de servicios durante el primer semestre de la vigencia 2019 fue de \$ 212.651.667

El total pagado por concepto de prestación de servicios durante el primer semestre de la vigencia 2020 fue de \$ 198.267.133

VIGENCIA	No. CONTRATOS	VALOR
2019	9	212.651.667
2020	6	198.267.133
VARIACION	-3	- 14.384.534
		-7%

Se pudo evidenciar que se presenta disminución para la vigencia 2020 comparada con la vigencia 2019, en cuanto a número de contratos al disminuir en 3 contratos celebrados. Igualmente, el valor de los contratos disminuyó en el Primer Semestre de 2020 en \$ 14.384.534 que representa un 7%.

4.4.6. TIQUETES

Se realizó seguimiento al comportamiento de los gastos por concepto de Tiquetes correspondiente al primer semestre de las vigencias así:

El total pagado por concepto de tiquetes durante el primer semestre de la vigencia 2019 fue de \$44.277.629

El total pagado por concepto de tiquetes durante el primer semestre de la vigencia 2020 fue de \$2.963.494

PAGO TIQUETES ENTRE VIGENCIAS PRIMER SEMESTRE		
MES	VIGENCIA 2019	VIGENCIA 2020
FEBRERO	\$0	\$2.963.494
MAYO	\$26.396.311	\$0
JUNIO	\$17.881.318	\$0
TOTAL	\$44.277.629	\$2.963.494

Para la vigencia 2020 durante el primer semestre, únicamente se ha cancelado un valor por concepto de tiquetes por la suma de \$ 2.963.494

En cuanto a los gastos por conceptos de tiquetes, por las medidas adoptadas por el Gobierno Nacional ante el COVID -19, los vuelos nacionales se encuentran restringidos, por ello el medio de transporte que se ha utilizado para el seguimiento y el acompañamiento de las entregas ha sido terrestre.

4.4.7. VIÁTICOS

4.4.7.1. COMPARATIVO GASTOS DE VIATICOS PRIMER SEMESTRE VIGENCIAS 2019 - 2020

Se realizó seguimiento al comportamiento de los gastos de viáticos correspondiente al primer semestre de las vigencias así:

El total pagado por concepto de viáticos Nivel Nacional durante el primer semestre de la vigencia 2019 fue de \$72.220.126

El total pagado por concepto de viáticos Nivel Nacional durante el primer semestre de la vigencia 2020 fue de \$63.711.277

COMPARATIVO VIATICOS NACIONALES ENTRE VIGENCIAS				
MES	VIGENCIA 2019	VIGENCIA 2020	VARIACIONES	
			VALORES	%
ENERO	\$ 8.662.307	\$ 7.611.373	-\$ 1.050.934	-12%
FEBRERO	\$ 17.550.189	\$ 5.764.268	-\$ 11.785.921	-67%

MARZO	\$ 11.035.548	\$ 6.424.791	-\$ 4.610.757	-42%
ABRIL	\$ 13.710.431	\$ -	-\$ 13.710.431	
MAYO	\$ 10.237.180	\$ 23.024.872	\$ 12.787.692	125%
JUNIO	\$ 11.024.471	\$ 20.885.973	\$ 9.861.502	89%
TOTALSEMESTRE	\$ 72.220.126	\$ 63.711.277	-\$ 8.508.849	

Durante la vigencia 2019 se observa que los meses de mayor gasto corresponden a febrero, abril, marzo y junio.

Durante la vigencia 2020 se observa que durante el mes de abril no se presentaron pagos de viáticos, los meses de mayor gasto corresponden a los meses de mayo y junio.

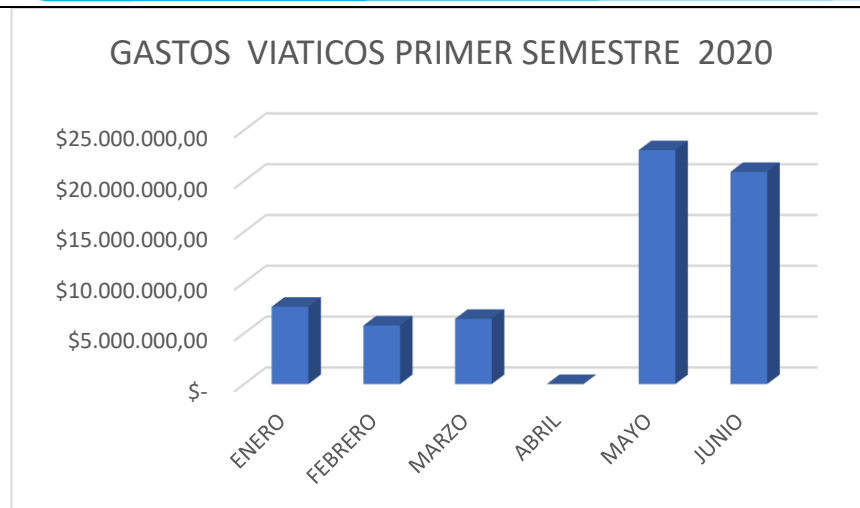
Con base en el comparativo realizado se observa que en el mes de mayo se incrementó el valor del gasto por concepto de viáticos, según lo informado por el área, ésto se debe al desarrollo de actividades de seguimiento y acompañamiento de las entregas a las comunidades educativas beneficiarias, alineadas con el plan de entregas de equipos en el marco de la emergencia sanitaria, a las siguientes ciudades:

Bucaramanga, Valledupar, Santa Marta, Barranquilla, Sabanalarga, Sincelejo, Medellín, y Villavicencio

4.4.7.2. Gastos viáticos variación mensual primer semestre 2020

MES	VIGENCIA 2020	ESTADO	VARIACIÓN
ENERO	\$ 7.611.373		
FEBRERO	\$ 5.764.268	↓	-\$ 1.847.105
MARZO	\$ 424.791	↑	\$ 660.523
ABRIL	\$ -	↓	--
MAYO	\$ 23.024.872	↑	\$ 23.024.872
JUNIO	\$ 20.885.973	↓	-\$ 2.138.899
TOTAL SEMESTRE	\$ 63.711.277		

Se pudo evidenciar el gasto por concepto de viáticos se incrementó en los meses de mayo y junio, estos se ocasionaron debido a las actividades ocasionadas con el acompañamiento de las entregas a comunidades educativas.



5. CONCLUSIONES Y RECOMENDACIONES

Se observa que la administración de recursos de la Entidad se ajusta a lo señalado en el marco legal mencionado al inicio del presente informe.

Es importante continuar gestionando las estrategias encaminadas al control y reducción progresiva de los gastos, teniendo en cuenta que durante el semestre analizado se presentaron incrementos en algunos de los ítems analizados.

Se sugiere se efectúen campañas de ahorro de energía, Agua y alcantarillado, celulares y viáticos que incentiven la racionalización de gasto público.

6. OBSERVACIONES

A continuación, se relacionan los aspectos observados formulados como resultado de la revisión practicada a las variaciones seleccionadas de las cuentas del gasto y la aplicación de directrices de racionalización y austeridad en el gasto en el primer semestre de 2020, con respecto al mismo periodo del año inmediatamente anterior:

6.1. DIRECCIÓN NACIONAL

6.1.1. Agua y alcantarillado:

- Al efectuar el comparativo del consumo de agua y alcantarillado entre el primer semestre 2019 y primer semestre 2020 se pudo evidenciar la disminución del consumo en promedio por el semestre de un 45%, lo que es consecuente con la no asistencia por parte de los trabajadores a la sede de trabajo.

Código: AI-003-F	Versión: 1
Fecha: Enero/2017	Página 19 de 21

- Se pudo evidenciar que el consumo de Agua y Alcantarillado en la Dirección para el segundo bimestre de 2020 disminuyó en un 7% respecto al primer bimestre y el tercer bimestre disminuyó en un 37% con relación al segundo bimestre del año en curso, esto ocasionado por la no asistencia a las oficinas por parte del personal de la entidad.

6.1.2. Energía Eléctrica

- Efectuando el comparativo entre lo pagado en la vigencia 2020, respecto a la vigencia 2019, se observa que se presentó un aumento de \$ 460.040, un +4% semestre.

A continuación, se describe lo informado por el área Administrativa y Financiera, con relación a los valores cancelados vigencia 2020:

Se informa que en la sede de la calle 72 se encuentran equipos que están en funcionamiento las 24 Horas los 365 días del Año.

El Cuarto Rack

2 aires Acondicionados

Rack Aproximadamente con 5 Servidores

Rack de Datos y Voz con Dispositivos de Comunicación Varios (Stwich, Router, entre Otros)

UPS Respaldo de Energía del Piso 10

Igualmente, se señala que para la vigencia 2020, en los Recibos de Enel Codensa incluye un cobro que se adicionó al recibo correspondiente al concepto de Aseo, el cual para la vigencia 2019 no se tenía este cobro incorporado, lo que incrementa el valor cancelado para la vigencia.

6.1.3. Telefonía fija

- El total pagado durante el primer semestre de la vigencia 2019 fue de \$ 10.969.490
- El total pagado durante el primer semestre de la vigencia 2020 fue de \$ 10.021.590
- Efectuando el comparativo entre lo pagado en la vigencia 2020, respecto a la vigencia 2019, se observa que se presentó una disminución de \$ 947.900, un 9%.

6.2. CENTRO NACIONAL DE REACONDICIONAMIENTO Y CENTRO DE SOLUCIONES TECNOLÓGICAS

6.2.1. Agua y alcantarillado

- El total pagado durante el primer semestre de la vigencia 2019 fue de \$ 3.716.182

Código: AI-003-F	Versión: 1
Fecha: Enero/2017	Página 20 de 21

- El total pagado durante el primer semestre de la vigencia 2020 fue de \$ 2.661.540.

6.2.2. Energía eléctrica

Durante el primer semestre 2019, el periodo de mayor consumo fue marzo-abril por \$ 2.502.870. Para el primer semestre 2020, el periodo de mayor consumo fue febrero- marzo por \$ 2.455.710.

Se presentaron reducciones en el comparativo de consumo durante los meses de marzo a julio, presentando una disminución en el semestre de \$ 1.783.200.

A partir marzo de 2020, se presentaron disminuciones respecto al mismo periodo del 2019; en especial en el periodo de mayo- junio -\$ 1.081.890

6.2.3. Telefonía fija

- El total pagado durante el primer semestre de la vigencia 2019 fue de \$ 1.994.320.
- El total pagado durante el primer semestre de la vigencia 2020 fue de \$ 1.286.880.
- Efectuando el comparativo entre lo pagado en la vigencia 2020, respecto a la vigencia 2019, se observa que se presentó una disminución de \$ 707.440, representado en un 35% el semestre

6.2.4. Telefonías líneas de atención nacional gratuitas

- El total pagado durante el primer semestre de la vigencia 2019 fue de \$ 44.586.583.
- El total pagado durante el primer semestre de la vigencia 2020 fue de \$ 19.217.644.
- En el primer semestre 2020 los consumos más altos fueron en los meses de mayo y junio.
- En los meses de marzo, mayo y junio de 2020 se incrementó el valor del consumo, sin embargo, se aclara que el uso de estas líneas telefónicas está condicionadas a la cantidad de público que realice comunicaciones con estas líneas.

6.2.5. Prestación de Servicios

Se pudo evidenciar que se presenta disminución para la vigencia 2020 comparada con la vigencia 2019, en cuanto a número de contratos al disminuir en 3 contratos celebrados. Igualmente, el valor de los contratos disminuyó en el Primer Semestre de 2020 en \$ 14.384.534 que representa un 7%.

Código: AI-003-F	Versión: 1
Fecha: Enero/2017	Página 21 de 21

6.2.6. Tiquetes

En cuanto a los gastos por conceptos de tiquetes, por las medidas adoptadas por el Gobierno Nacional ante el COVID -19, los vuelos nacionales se encuentran restringidos, por ello el medio de transporte que se ha utilizado para el seguimiento y el acompañamiento de las entregas, ha sido terrestre.

6.2.7. Viáticos

Con base en el comparativo realizado se observa que durante los meses de abril y mayo se incrementó el valor del gasto por concepto de viáticos, según lo informado por el área, esto se debe al desarrollo de actividades de seguimiento y acompañamiento de las entregas a las comunidades educativas beneficiarias, alineadas con el plan de entregas de equipos en el marco de la emergencia sanitaria.



ALBA ROCÍO ACOSTA LOZANO
Auditora Interna

AUDITOR(ES):

Alba Rocío Acosta Lozano – Auditora Interna
Ian Esteban Castellanos- Técnico Auditor